



# PROGRAMA OPERATIVO DE INCLUSIÓN SOCIAL Y ECONOMÍA SOCIAL (POISES)

Resumen de resultados

2020-2023

# INFORME FINAL POISES (2020-2023)

## 4.338 PERSONAS




2.970 mujeres y 1.368 hombres  
El 53% personas desempleadas

**21,15% inserción laboral**

2.704 personas mejoran su cualificación

## 867 MUNICIPIOS

(el 25% con menos de 500 habitantes) en 11 comunidades



**Asentamiento de 365 familias**  
y 844 personas nuevas pobladoras

€ Ayuda UE: 3.425.000  
Presupuesto total:  
5.017.196,88

"La ejecución del POISES ha sido posible gracias a los Centros de Desarrollo Rural de COCEDER y otras entidades público-privadas"

NOTICIA

# INFORME FINAL

COCEDER termina el programa operativo superando las previsiones

El Programa Operativo de Inclusión Social y Economía Social (POISES-CCI2014ES05SFOP012), cofinanciado por el Fondo Social Europeo (*FSE invierte en tu futuro*) -que se desarrolló de 2020 a 2023- terminó con la participación de 4.338 personas, más de un 21% de inserción laboral y sobre todo, con la satisfacción de haber llevado a 867 municipios la oportunidad de mejorar la empleabilidad y fijar población, todo ello desde el enfoque rural que caracteriza a COCEDER.

## SITUACIÓN DE PARTIDA

En nuestros pueblos el acceso a recursos y la igualdad de oportunidades es un **reto** a superar

Las situaciones de vulnerabilidad, precariedad y pobreza se incrementan con las **carencias** estructurales: recursos, servicios públicos e infraestructuras, sobreenvejecimiento, crisis demográfica ...

**Necesidad** de diseñar e implementar políticas adaptadas e integrales en el medio rural



¿DÓNDE?

CARACTERÍSTICAS  
DEMOGRÁFICAS

¿QUIÉN LO  
HACE  
POSIBLE?

La financiación del FSE ha llegado a **867 municipios** muy pequeños de 11 CC.AA., el 25% con menos de 500 habitantes muy afectados por la despoblación.



867 municipios

25% menos  
500  
habitantes

Son clave nuestros **centros de desarrollo rural** asociados, con más de 30 años trabajando en zonas muy despobladas.



## NUESTROS OBJETIVOS

### IGUALDAD DE OPORTUNIDADES Y APOYO ACTIVO PARA EL EMPLEO

*Pilar Europeo 3 y 4 de Derechos Sociales*



### IGUALDAD OPORTUNIDADES

mejorar las posibilidades de encontrar empleo y la participación en igualdad de condiciones en el mercado laboral de la población rural



### DEMOGRAFÍA

Asentar población



### INSERCIÓN SOCIOLABORAL

Mejorar la inserción sociolaboral de personas en situación y/o riesgo de exclusión social del medio rural



## ASPECTOS CLAVES DEL ÉXITO



### METODOLOGÍA DE INTERVENCIÓN

- Enfoque **integral**
- Intervención **multidisciplinar**
- Medidas **adaptadas** a la realidad y **diversidad** del medio




### RED

Trabajo coordinado y complementario con los diferentes agentes del territorio.  
+ de 400 convenios con agentes del territorio



### CANALES DE DIFUSIÓN

Carteles, redes, boca a boca y teléfono, la calidad humana del personal técnico que facilita la captación de personas participantes.



### FORMACIONES

“a la carta” ligadas a las necesidades, peculiaridades y demandas de territorio: menores ratios.

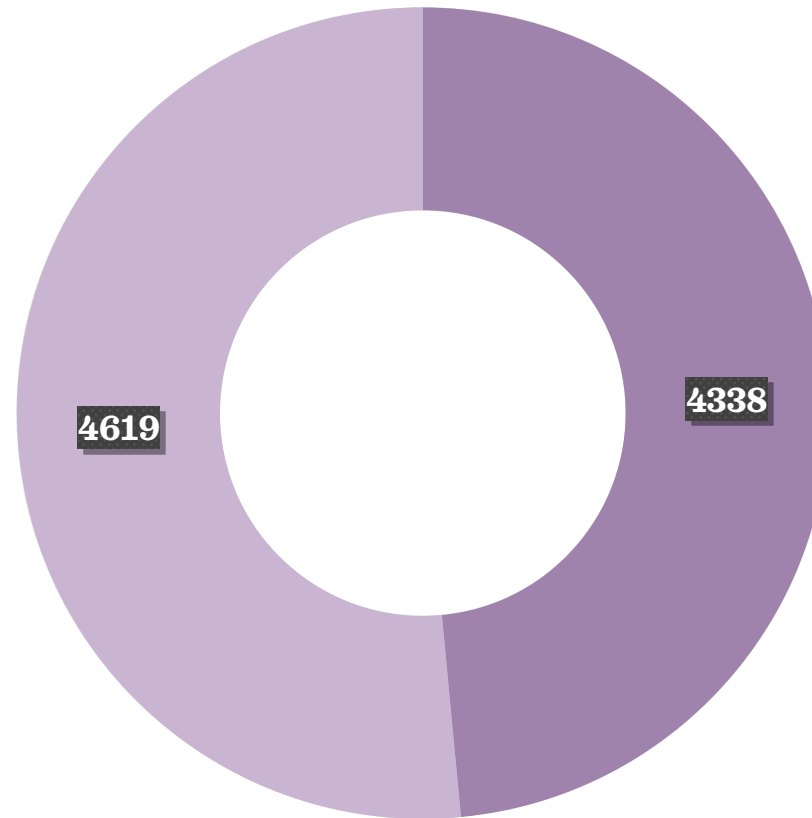


### ENFOQUE RURAL



# PRODUCTIVIDAD TOTAL

**TOTAL 93,92%**



- PRODUCTIVIDAD
- RESULTADO ESPERADO



# PERSONAS PARTICIPANTES

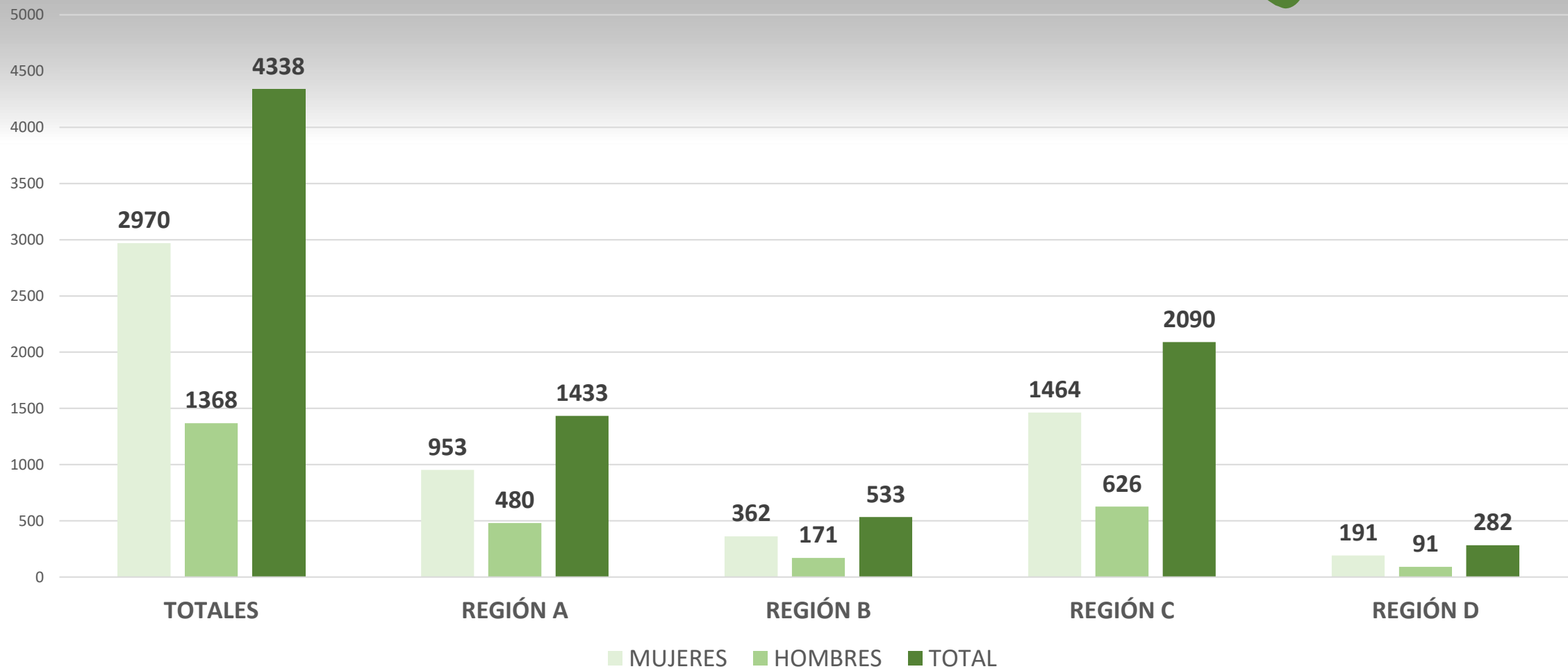
## 2020-2023

---





# TOTAL PERSONAS PARTICIPANTES 2020-2023

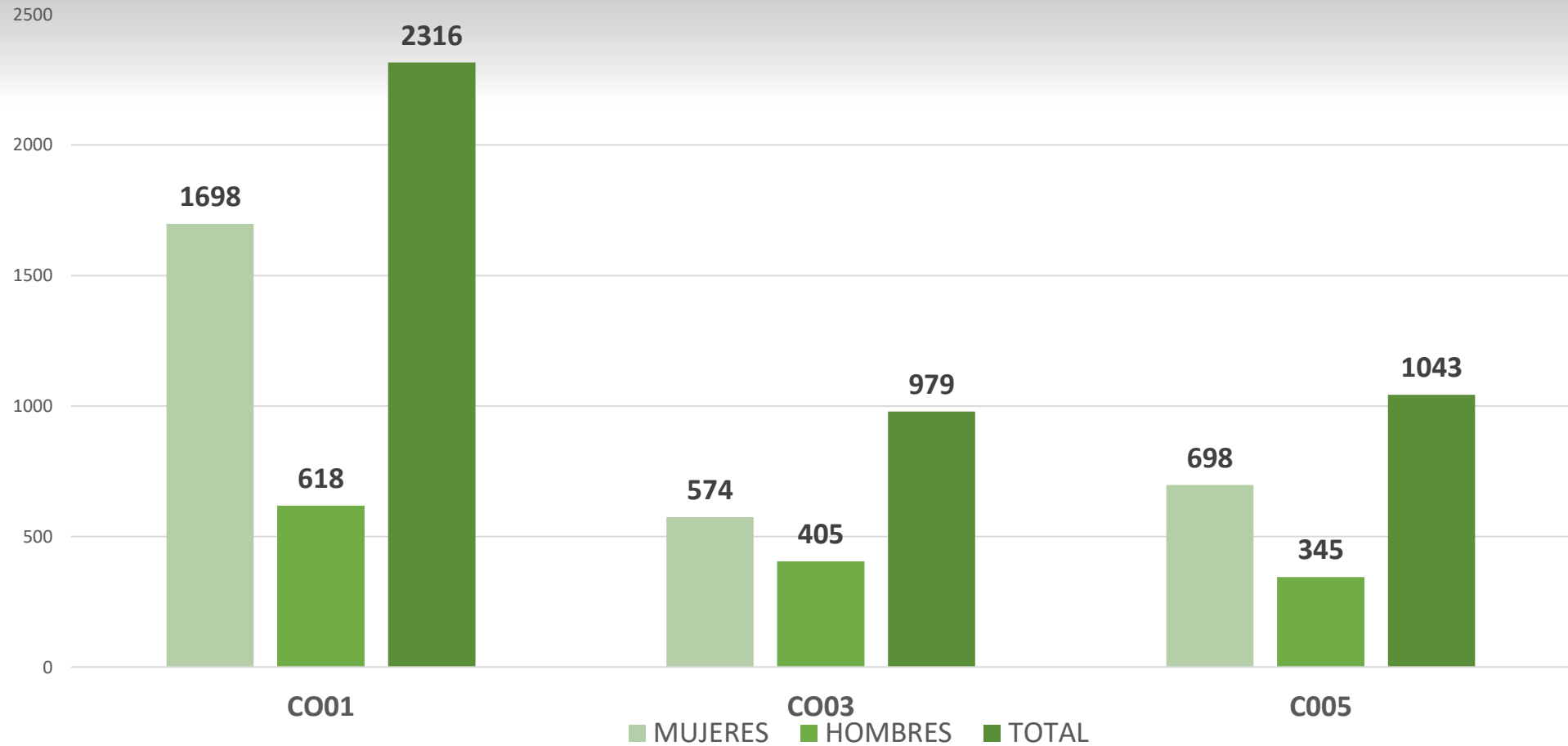


# INDICADORES BÁSICOS DE PRODUCTIVIDAD



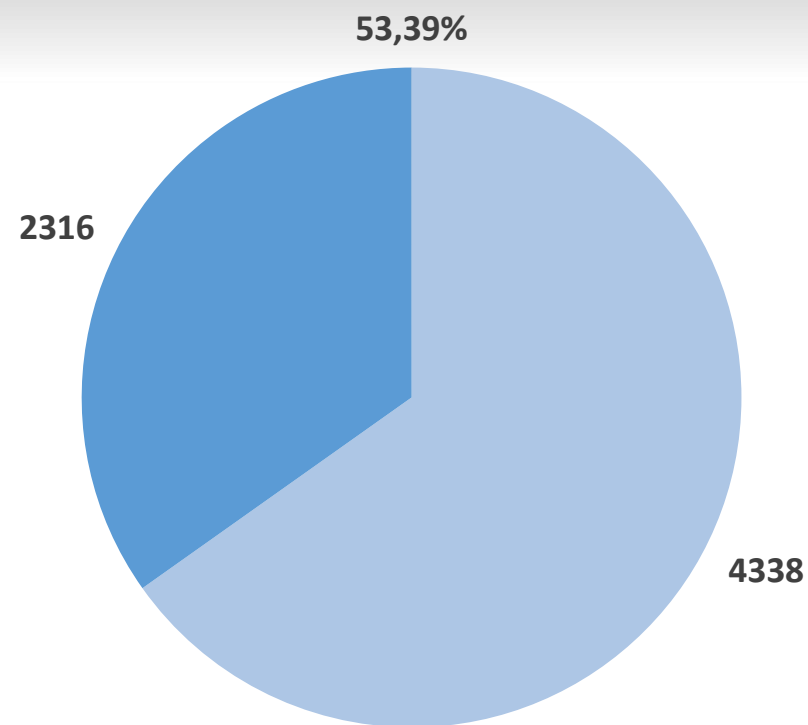
# TOTAL – INDICADORES BÁSICOS PRODUCTIVIDAD 2020-2023

CO01 – Personas desempleadas, CO03 – P. inactivas, CO05 – P. empleadas - TOTALES



# TOTAL - INDICADORES BÁSICOS DE PRODUCTIVIDAD REALIZADOS 2020-2023

Número de personas desempleadas atendidas 2020-2023



■ Nº P. participantes   ■ P. desempleadas   ■ % Realizado

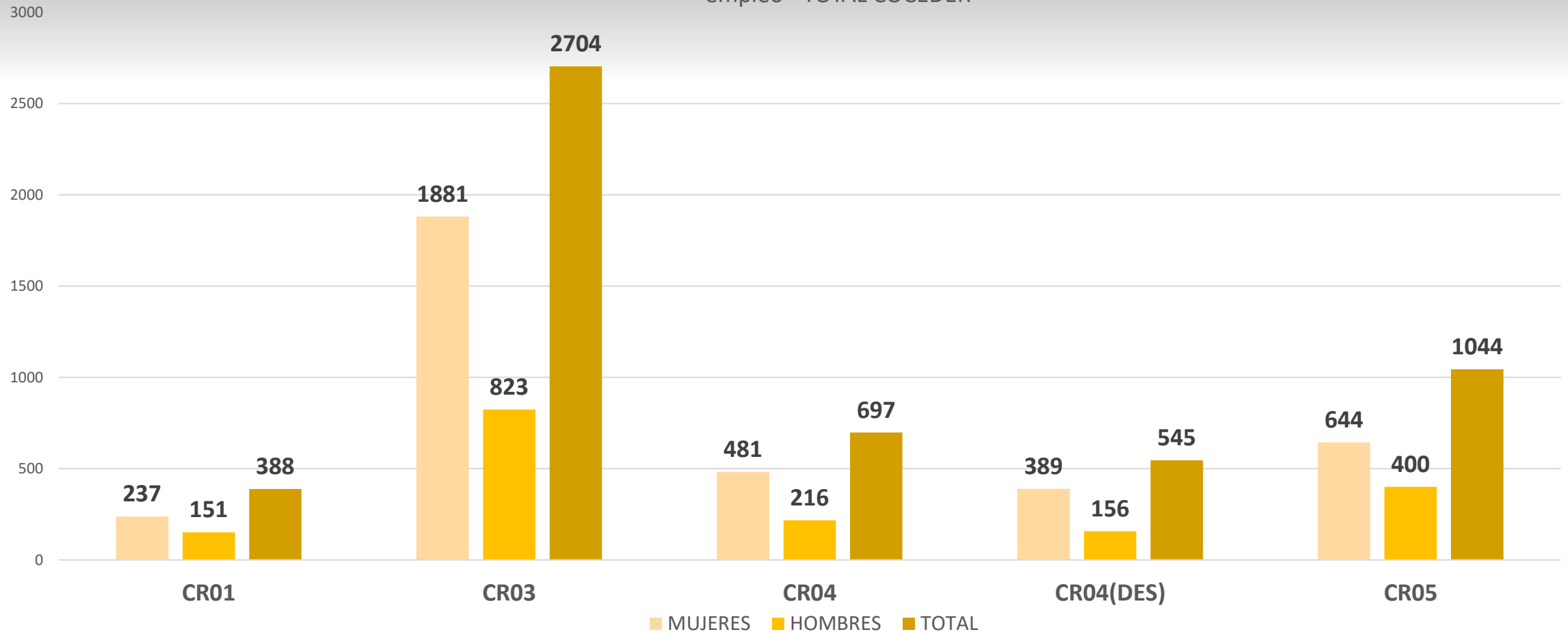
53,92%

# INDICADORES BÁSICOS DE RESULTADOS



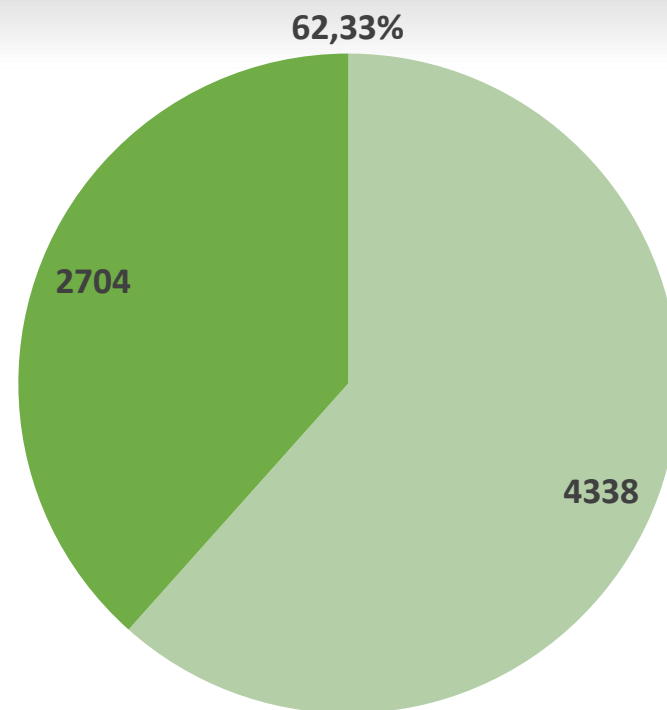
# TOTAL - INDICADORES BÁSICOS DE RESULTADO 2020-2023

**CR01**-Buscan trabajo, **CR03**-Obtienen cualificación, **CR04**-Personas inactivas y desempleadas obtienen empleo, **CR04(DES)**- personas desempleadas obtienen empleo, **CR05**-P. desfavorecidas buscan trabajo, integran educación, cualificación, o empleo - TOTAL COCEDER



# TOTAL - INDICADORES BÁSICOS DE RESULTADO REALIZADOS 2020-2023

Número de personas que obtienen cualificación 2020-2023



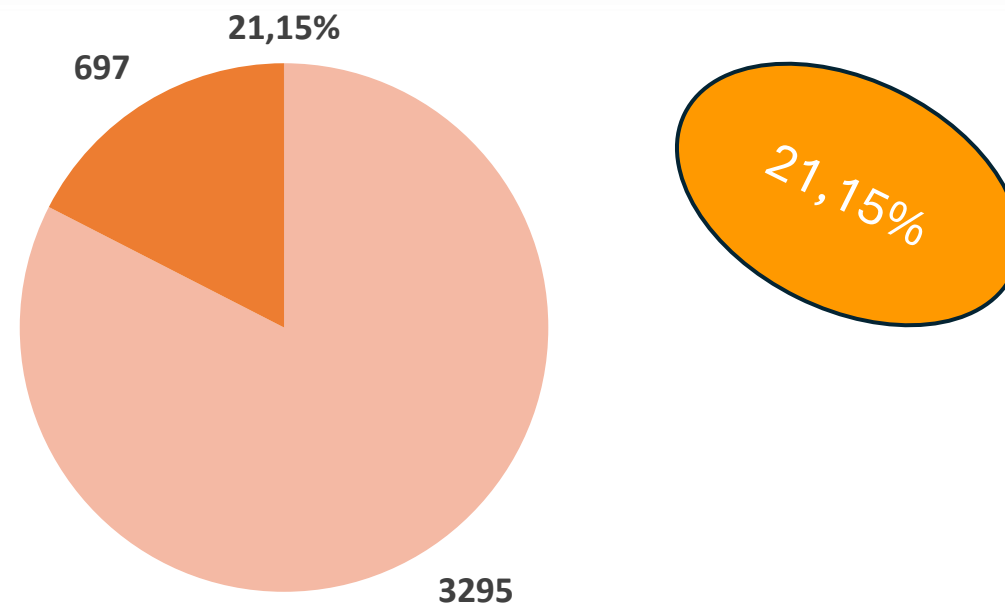
■ Nº Participantes   ■ Obtienen Cualificación   ■ % Alcanzado

62,33%

# TOTAL - INDICADORES BÁSICOS DE RESULTADO REALIZADOS 2020-2023



Número de personas que obtienen empleo, incluido por cuenta propia 2020-2023



■ Nº P. participantes (Inactivas-Desempleadas) ■ Total Realizado (Inactivas-Desempleadas)  
■ % Alcanzado

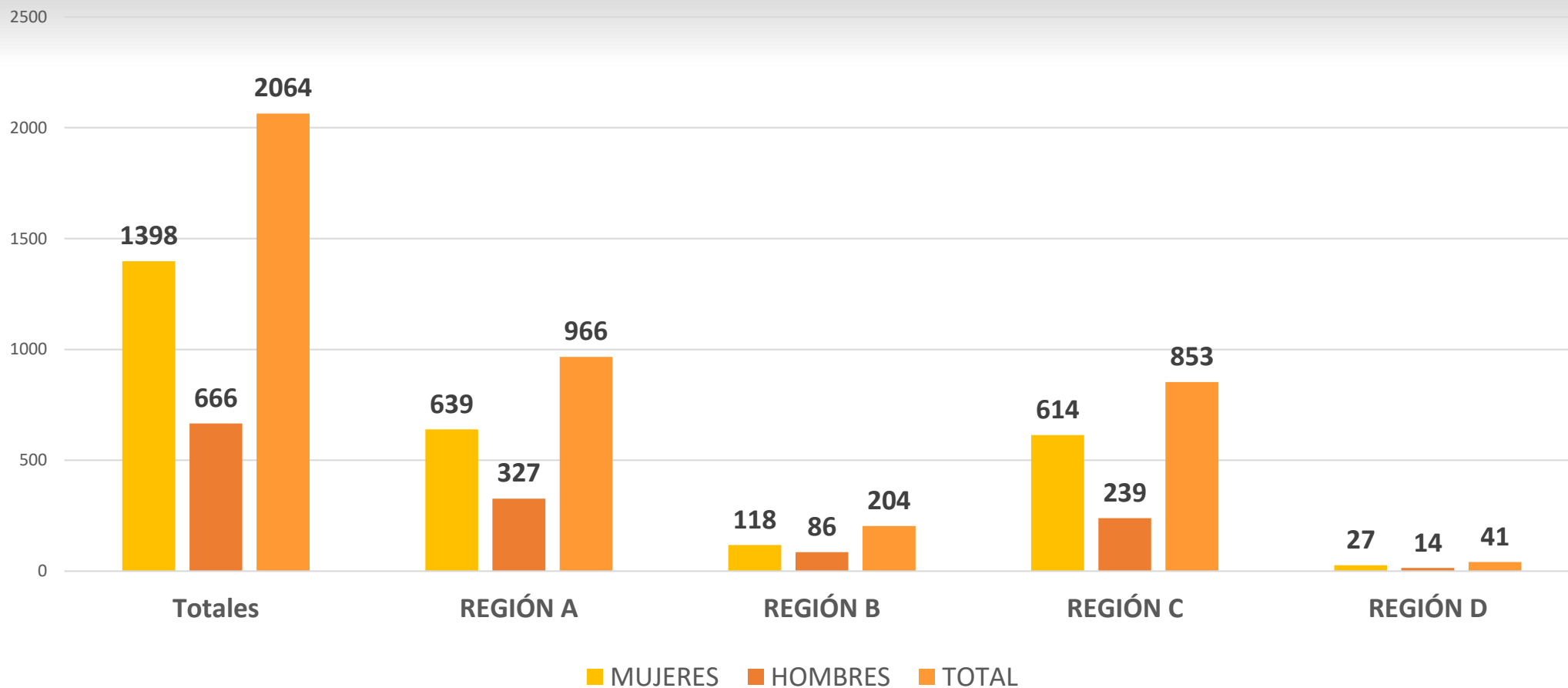


Otros indicadores:  
zonas rurales, situación o riesgo de  
exclusión, riesgo de exclusión  
buscan trabajo, obtienen cualificación  
empleo...



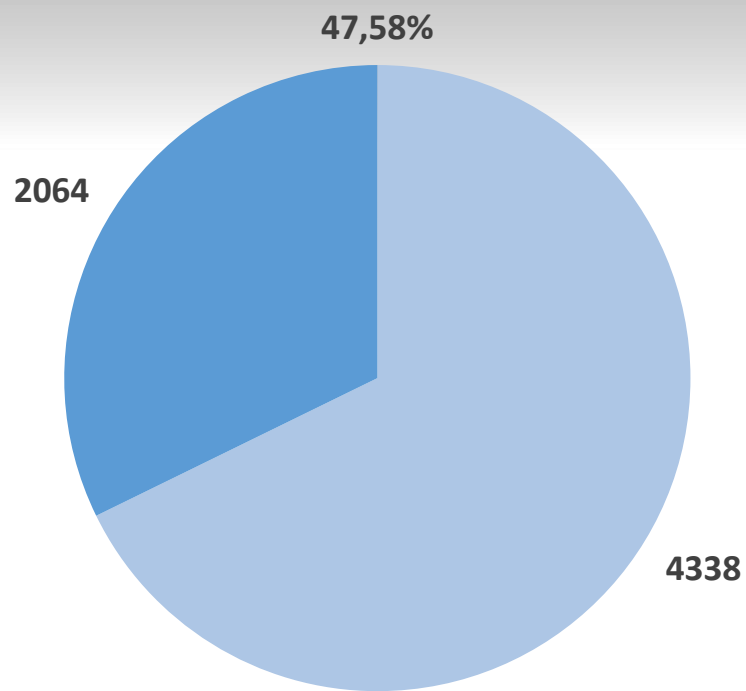
# TOTAL - OTROS INDICADORES BÁSICOS PRODUCTIVIDAD 2020-2023

CO19 – Personas participantes Zona Rural Degurba 3 - TOTAL



# TOTAL - OTROS INDICADORES BÁSICOS PRODUCTIVIDAD 2020-2023

Número de personas Zonas Rurales Degurba 3 2020-2023

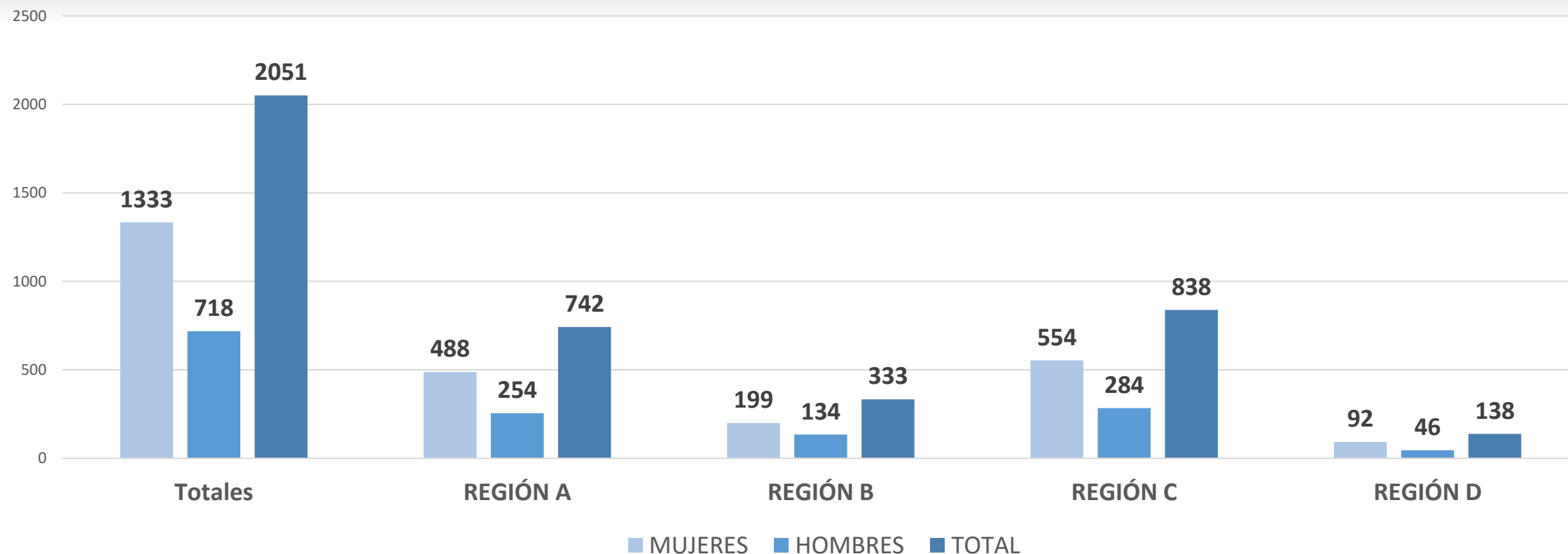


47,58%

■ Total Participantes ■ Personas Zonas Rurales Degurba 3 ■ % Participación

# TOTAL - OTROS INDICADORES BÁSICOS PRODUCTIVIDAD ESPECÍFICOS 2020-2023

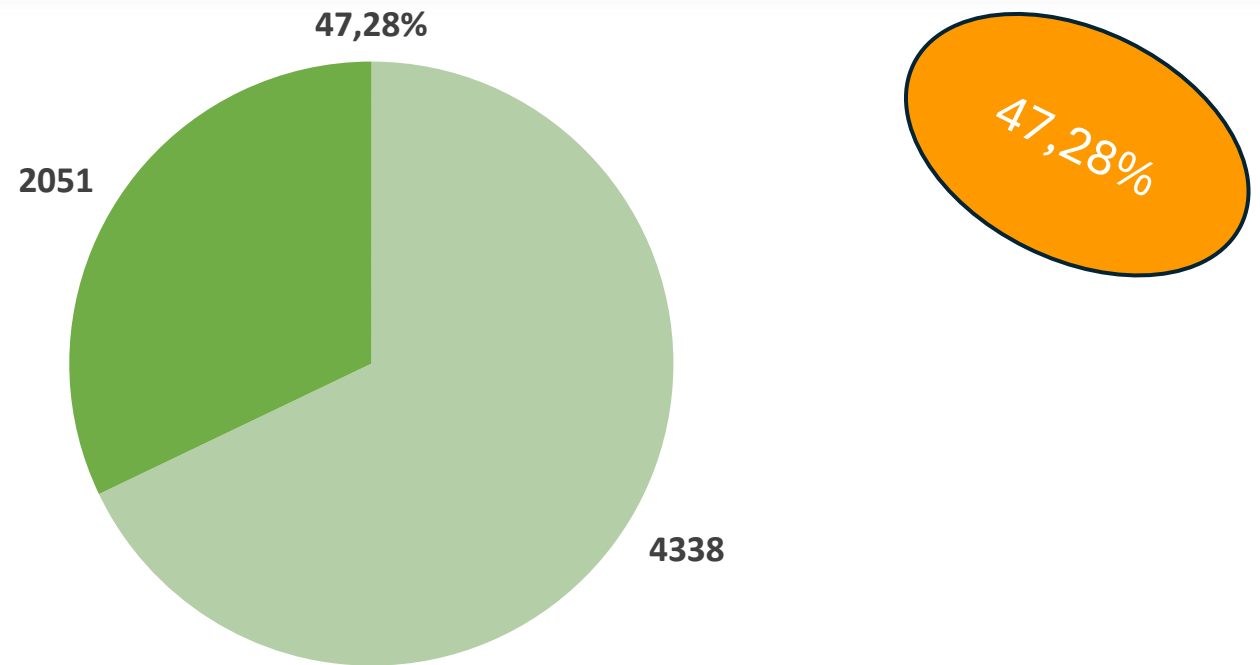
E001 – Personas participantes en situación o riesgo de exclusión - TOTAL



# TOTAL - OTROS INDICADORES BÁSICOS PRODUCTIVIDAD ESPECÍFICOS 2020-2023



Número de personas en situación o riesgo de exclusión social 2020-2023



■ Total Participantes

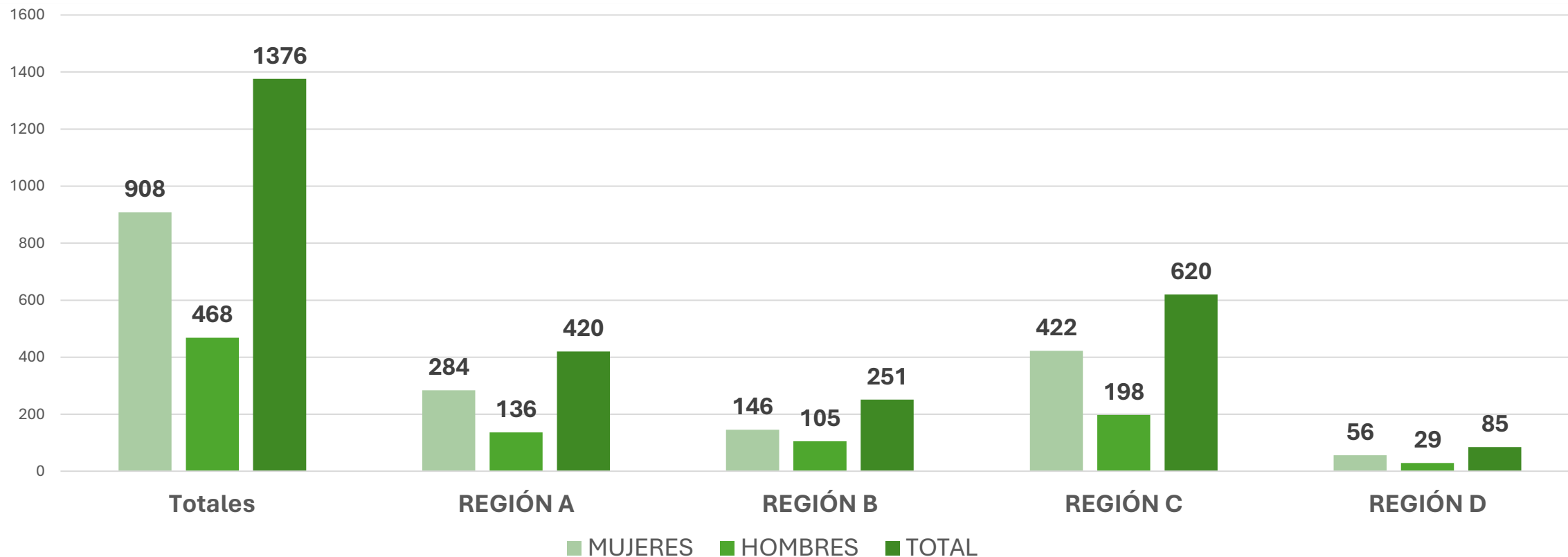
■ Personas en situación o riesgo de exclusión

■ % Participación

# TOTAL - OTROS INDICADORES BÁSICOS DE RESULTADOS ESPECÍFICOS

## 2020-2023

ER01 – Personas participantes en situación o riesgo de exclusión, que buscan trabajo, se integran educación, obtienen cualificación o empleo - TOTAL





**5.016 PERSONAS DIRECTAS**

3.430 mujeres y 1.586 hombres,  
el 70% personas desempleadas.



**844 PERSONAS  
NUEVAS  
POBLADORAS**

437 mujeres y 407 hombres,  
365 familias se han ido a  
vivir a un pueblo

**IMPACTOS  
CUANTITATIVOS  
2020-2023**

**15,58% DE LAS PERSONAS  
DESEMPLEADAS  
CONSIGUEN EMPLEO**

**2.967 PERSONAS**

han mejorado la empleabilidad y cualificación  
(2.069 mujeres y 898 hombres).





# 844 personas y 365 familias nuevas pobladoras [volveralpueblo.coceder.org](http://volveralpueblo.coceder.org)

Estas familias han recibido un asesoramiento desde el comienzo del programa para facilitar la inclusión social, lo que define nuestra propuesta de valor diferencial.





NOTICIA

# INFORME FINAL

COCEDER termina el programa operativo superando las previsiones

Este programa del Ministerio de Trabajo y Economía Social, con un presupuesto de más de 5 millones de euros, ha contado con la cofinanciación del Fondo Social Europeo con una ayuda de 3.425.000€, que ha sido fundamental para acercar oportunidades de mejora de empleabilidad, de fijación de población y de inclusión social, a estos pequeños municipios, dando respuesta así al derecho de igualdad de oportunidades y apoyo activo para el empleo (Pilar de derechos Sociales 3 y 4).





Desarrollo socioeconómico en los territorios

**IMPACTOS  
CUALITATIVOS**

Se han generado oportunidades

Se ha fijado población, con el  
impacto socioeconómico y  
medioambiental que supone



Se ha mejorado la calidad  
de vida de las personas del  
medio rural



**PROPÓSITO Y MISIÓN DE  
COCEDER**



# PROGRAMA OPERATIVO DE INCLUSIÓN SOCIAL Y ECONOMÍA SOCIAL (POISES)

## Resumen de resultados